

Stratifié

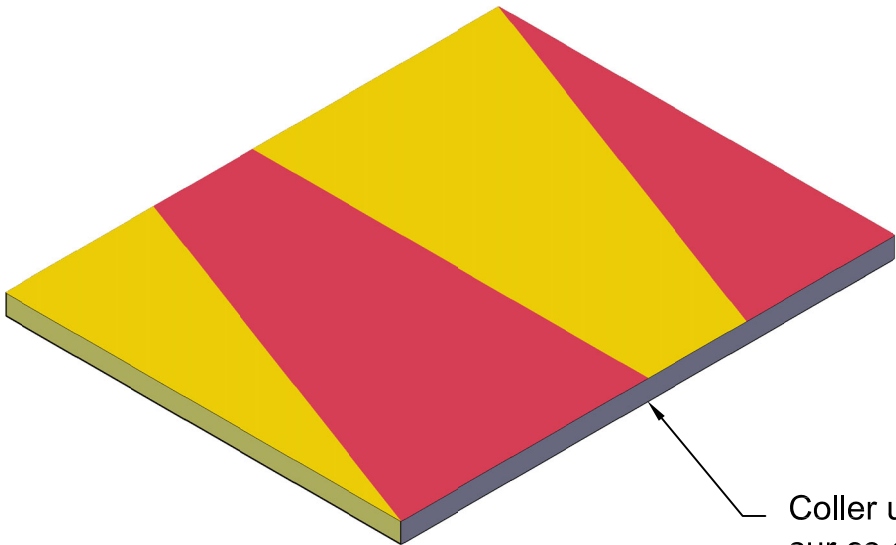
Travaux avec les machines portatives

Défonceuse
Affleureuse

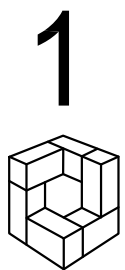
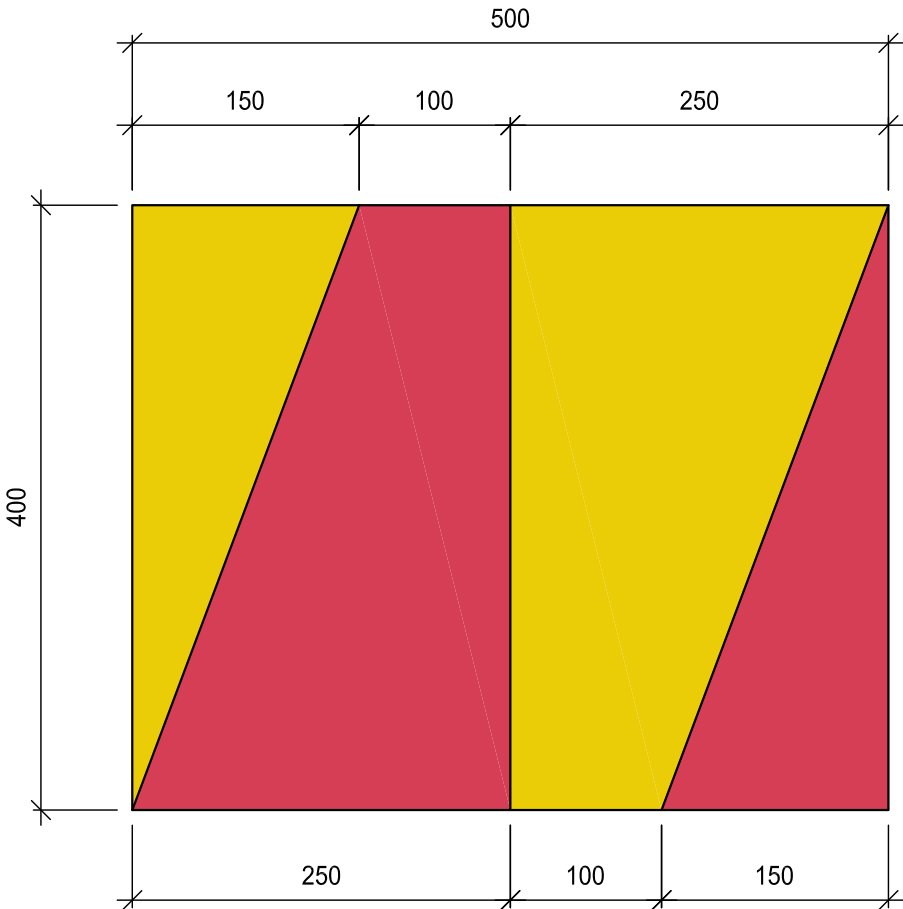
Travaux

Etabli	Tracer (pas de notation)
Défonceuse	Couper les pièces
Etabli	Collage (colle de contact)
Affleureuse	Affleurage
Etabli	Poncer (finition des angles)

Liste de matériaux	Mat.	Pce.	Long.	Larg.	Ep.
Panneau	MDF	1	500	400	19
Élément n°1 clair	Str.	1	400	150	1
Élément n°2 foncé	Str.	1	400	250	1
Élément n°3 clair	Str.	1	400	250	1
Élément n°4 foncé	Str.	1	400	150	1
Chant	Str.	1	500	1	19
Compensation	Str.	1	500	400	1



Coller un stratifié sur ce chant.



Travail pratique

Travail pratique fondamental (TPF)
6. Semestre

FRM / VSSM

Exercice N°: 16a-P.1

Echelle: 1:5

Dimension plan: 420 x 297

Date: 02.11.2018

Dessiné: Is/oc